


BESCHREIBUNG


- » Längsorientiertes Profil mit abgerundeten Schultern und wings
- » Bereifung für Auflieger-, Anhänger- und Nachlaufachsen
- » Einsatz im Nah- und Fernverkehr
- » Hohe Stabilität gegen seitliche Scherkräfte durch abgerundete Schultern und wings
- » An der Oberfläche angeraute wings beugen Trennungen zwischen Lauffläche und Karkasse vor
- » Hervorragende Optik durch wings
- » Karkassen schonend durch geringe Profilbewegung und eine besonders kühl laufende Laufflächenmischung»






FEATURES

- » Longitudinal tread with rounded shoulders and wing edges
- » Tires for semi-trailer, trailer and trailing axles
- » For use on short and long distance
- » Good stability against lateral shearing force due to rounded shoulders and wing edges
- » Roughened wing edges help prevent tread from separating from casing
- » Excellent appearance due to wing edges
- » Easy on casings due to low tread motion and a particularly cool running compound



Die Metergewichte und Profiltiefen können produktionsbedingt um +/- 2 % variieren.
Weight per meter and profile depth may vary by +/- 2 % according to production batch.



 mm	 mm	 mm	 kg/m	 m
265	305	13,0	4,29	
295	335	13,0	4,62	

